

# MD-CCM03



## CENTRÁLNÍ OVLADAČ

Víceúčelový centrální ovladač může řídit až 64 vnitřních jednotek. Celková délka komunikačního kabelu může dosahovat délky i 1200 m. Ovladač lze připojit přímo k vnitřním jednotkám nebo k jednotce venkovní "master" (hlavní), což značně usnadňuje instalaci. Níže uvedený obrázek ukazuje dva způsoby, jak připojit ovladač.



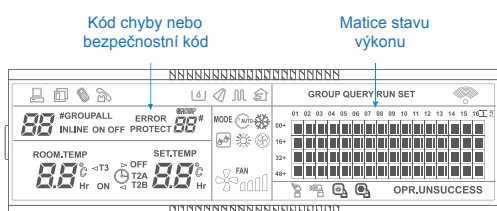
## TŘI REŽIMY UZAMČENÍ - BLOKACE

MD-CCM03 dokonale ovládá vnitřní jednotky. Podle potřeby může uživatel zablokovat působení jednotlivých bezdrátových ovladačů, provozní režim (chlazení, vytápění) nebo klávesnici ovladače.



## STAV REŽIMU VITŘNÍ JEDNOTKY

Na velkém transparentním displeji můžeme snadno číst provozní podmínky všech vnitřních jednotek, nastavené teploty nebo skutečné teploty v místnosti. V případě selhání systému bliká červená LED dioda a na displeji zobrazuje chybový kód.

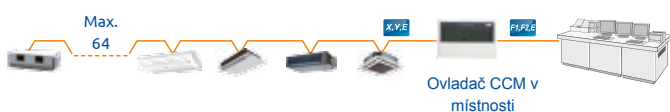


## OVLÁDÁNÍ INDIVIDUÁLNÍ A SKUPINOVÉ

Centrální ovladač umožňuje individuální řízení jednotlivých jednotek nebo skupinové ovládání všech vnitřních jednotek v systému. Za-pínání a vypínání celého systému je možné pouhým stisknutím jednoho tlačítka. Zpětný signál z vnitřních jednotek okamžitě informuje uživatele o přijetí provedeného nastavení.

## ŠÍŤOVÝ MONITORING

MD-CCM03 možno připojit k síti řídicího systému nebo BMS.



## SPECIFIKACE

MODEL	MD-CCM03
Rozměry (Š x V x H) [mm]	179x119x74
Elektrické napájení	198-242V(50/60Hz)

## MD-CCM09



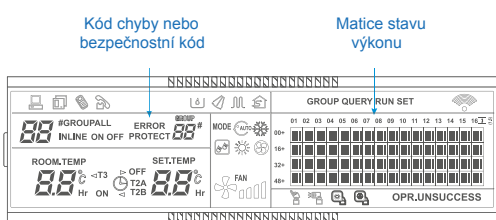
### TÝDENNÍ HARMONOGRAM

MD-CCM09 umožňuje týdenní programování až u 64 vnitřních jednotek. U každé vnitřní jednotky je možné zadat v jeden den 4 časy výkonu a vybrat požadovaný režim a teplotu v místnosti. Naprogramovat je možné každou vnitřní jednotku zvlášť nebo všechny najednou. Program týdenního nastavení lze jednoduše pozastavit a znovu naprogramovat kdykoliv, aniž by se muselo znovu zadávat nastavení.

	8:00	16:00	23:59
Po	28°C	22°C	24°C
Út	26°C	22°C	17°C
St	26°C	22°C	17°C
Čt	26°C	22°C	17°C
Pá	26°C	22°C	26°C
So	26°C	22°C	26°C
Ne	28°C	off	24°C

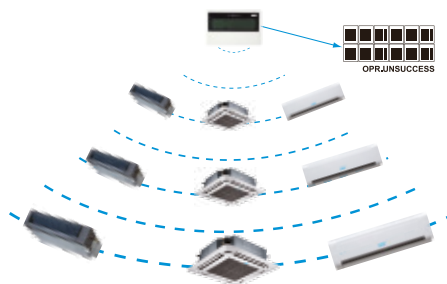
### STAV REŽIMU VITŘNÍ JEDNOTKY

Na velkém jasném displeji lze snadno přečíst všechny provozní režimy - stavy vnitřních jednotek, ať nastavenou, tak skutečnou teplotu v místnosti. V případě poruchy bliká červená LED dioda a na obrazovce se zobrazí chybový kód.



### OVLÁDÁNÍ INDIVIDUÁLNÍ A SKUPINOVÉ

Centrální ovládání umožňuje jednotlivé nastavení jednotek i skupinové nastavení vnitřních jednotek v systému. Zapnutí a vypnutí celého systému je možné stisknutím tlačítka. Zpětný signál z vnitřní jednotky okamžitě informuje uživatele o přijetí vybraných parametrů.



### TŘI REŽIMY UZAMČENÍ - BLOKACE

MD-CCM09 umožňuje nastavit vnitřní jednotky. V závislosti na potřebách uživatele je možno zablokovat na dálkových ovladačích - provozní režim (chlazení, topení) nebo klávesnici ovládání.

blokování pracovního režimu

blokování dálkových ovladačů

blokování klávesnice

### SPECIFIKACE

MODEL	MD-CCM04
Rozměry (Š x V x H ) [mm]	120×120×15
Elektrické napájení	DC 5V